

คู่มือการใช้งาน Microsoft Teams

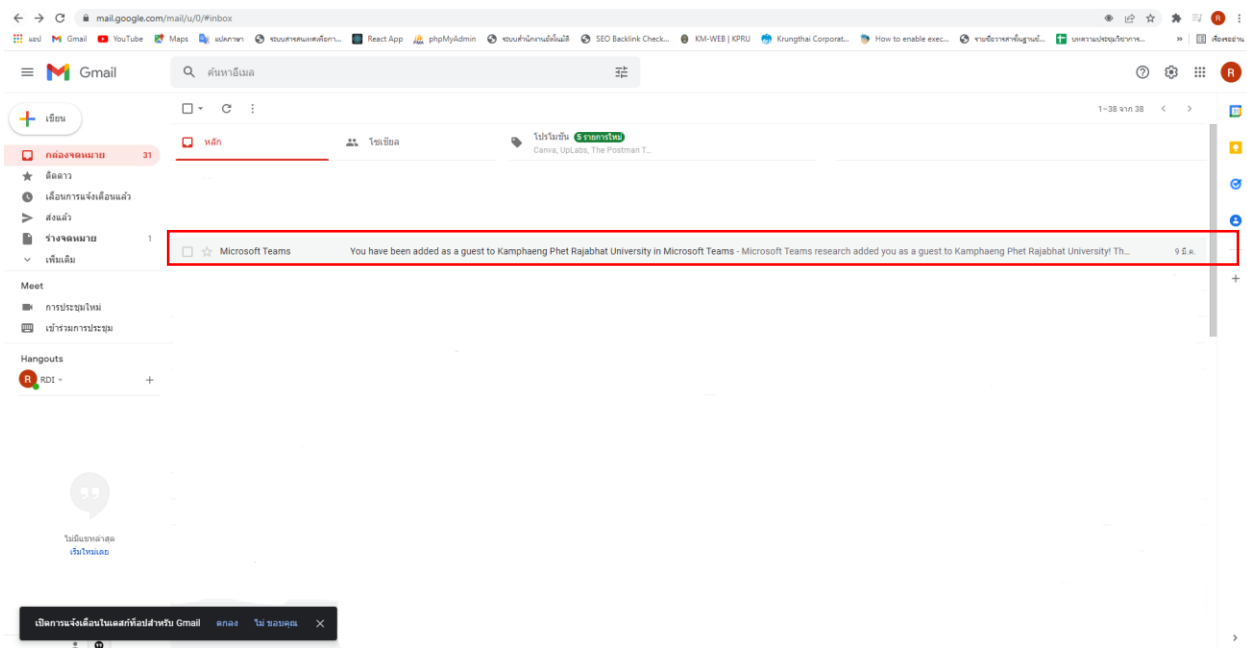
1. ช่องทางการใช้งาน Microsoft Team 3 ช่องทาง

สำหรับ PC URL : <https://teams.microsoft.com/downloads> สำหรับติดตั้ง

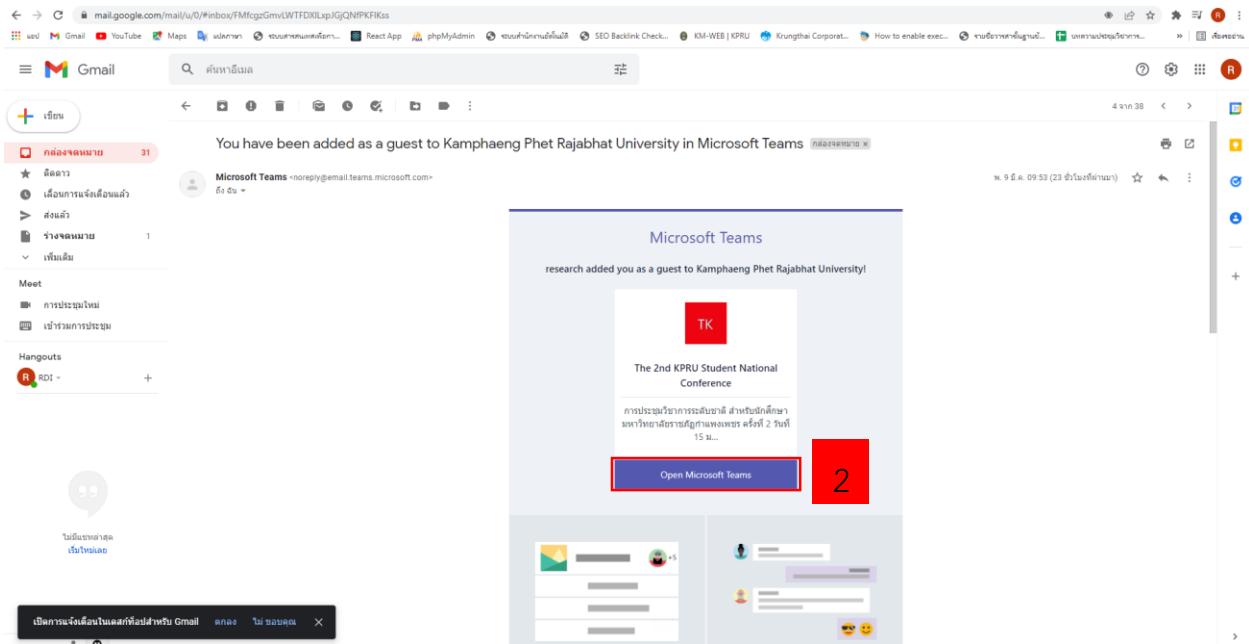
สำหรับ Smart Phone (ระบบปฏิบัติการ iOS และ Android) ดาวน์โหลดเพื่อติดตั้ง

เข้าใช้ผ่าน Web Application URL : <https://products.office.com/th-th/microsoft-teams>

2. ให้ท่านเข้าอีเมลที่ท่านได้แจ้งไว้ตอนลงทะเบียนส่งบทความ เพื่อรับลิงค์การ Join Meeting เข้าสู่ห้องนำเสนอ บทความ ผ่านโปรแกรม Microsoft Team โดยคลิก หมายเลข 1



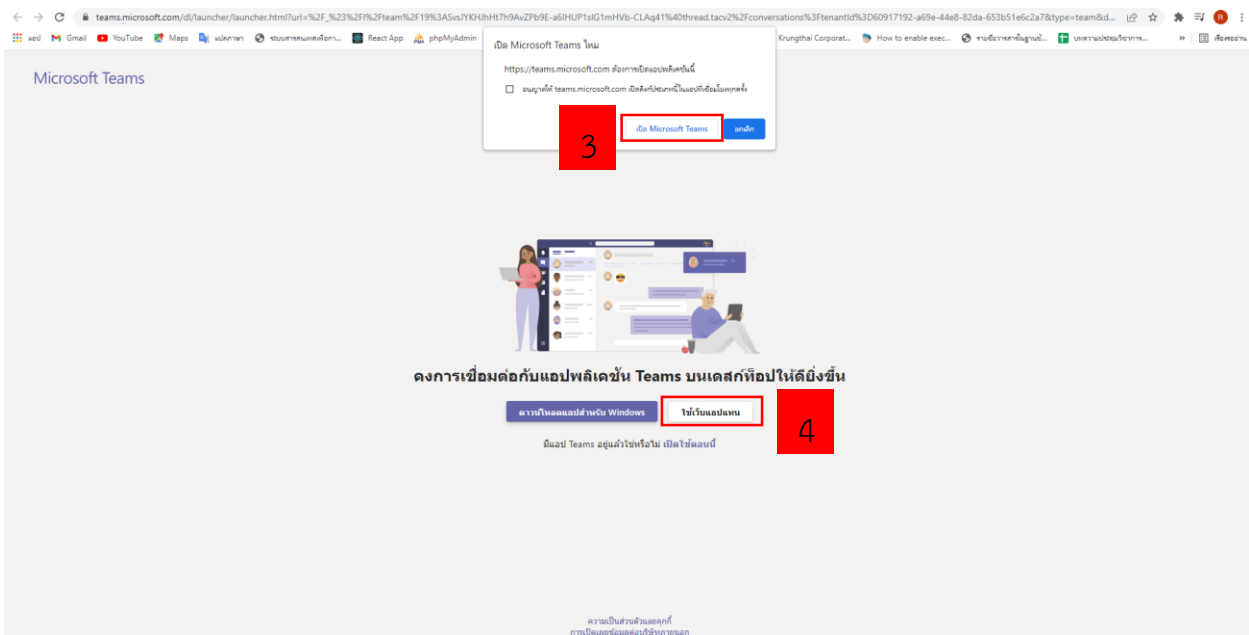
3. คลิกที่หมายเลข 2 เพื่อเข้าสู่ห้องนำเสนอบทความ



4. เมื่อคลิกหมายเลข 2 แล้ว จะปรากฏหน้าต่างเข้าสู่ Microsoft Teams


4.1 สำหรับผู้ที่ติดตั้งโปรแกรมให้คลิกที่ หมายเลข 3

4.2 สำหรับผู้ที่เข้าใช้งานผ่าน Web Application ให้คลิกที่ หมายเลข 4



5. ลงชื่อเข้าสู่ระบบ Microsoft Teams

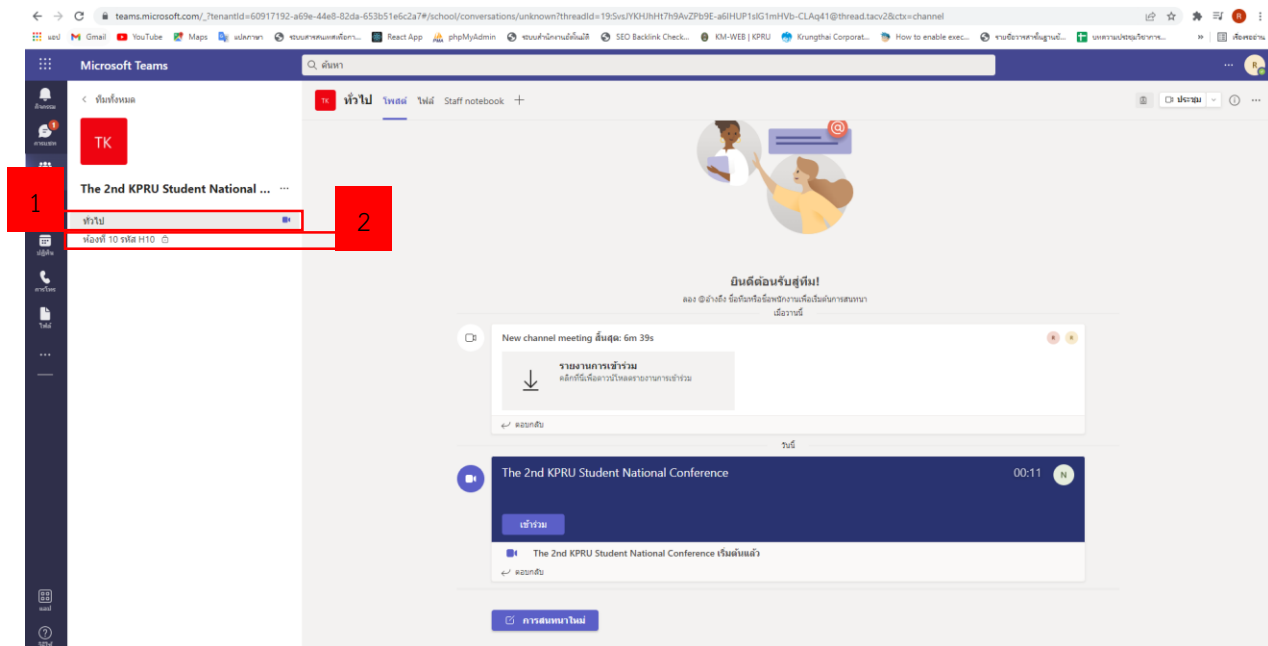
ลงชื่อเข้าสู่ระบบ โดยใช้ E-mail ตามที่ท่านยืนยันในระบบลงทะเบียนยืนยันการนำเสนอบทความ



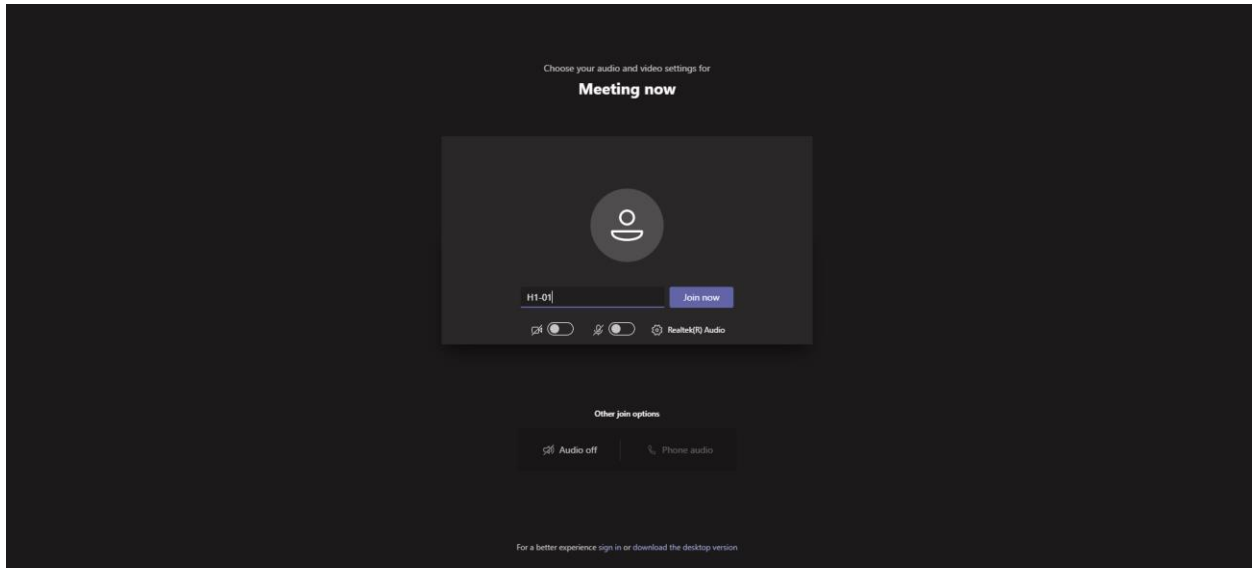
6. เข้าสู่ห้องนำเสนอบทความ

หมายเลข 1 คือ ห้องประชุมหลัก (พีธีเปิด)

หมายเลข 2 คือ ห้องนำเสนอบทความ

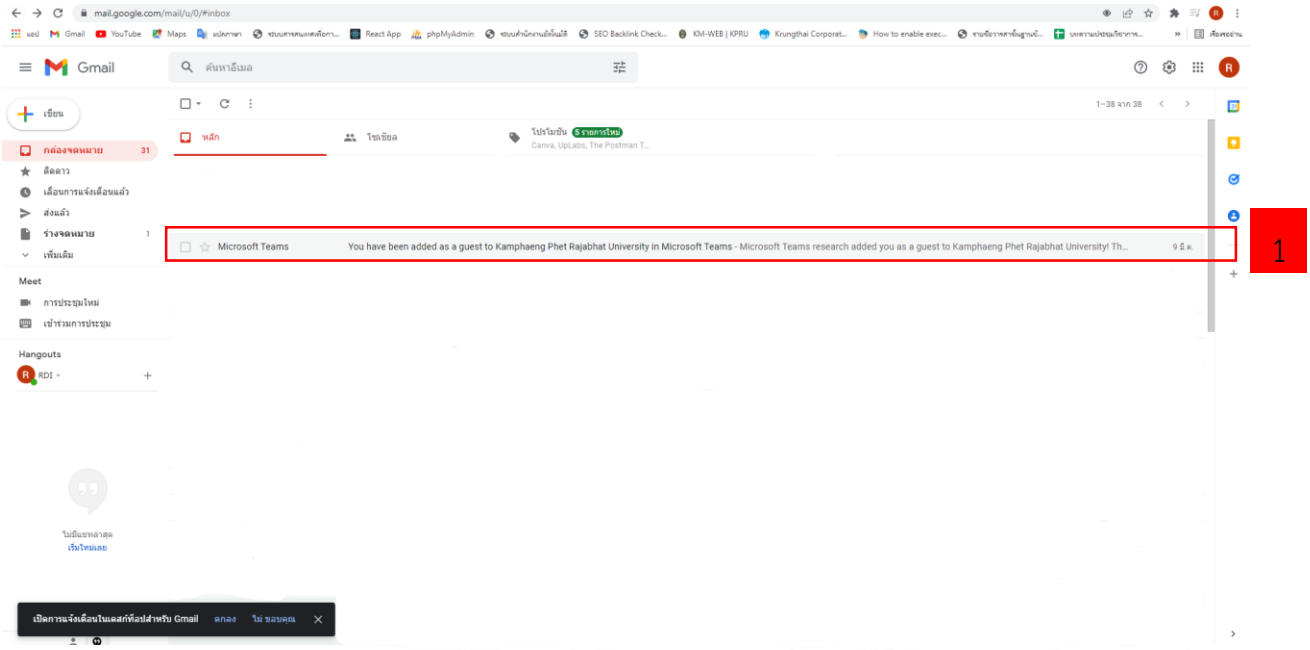


กรณีโปรแกรมให้ระบุชื่อก่อนเข้าร่วม ให้ท่านกรอกชื่อเป็นรหัสบทความของท่าน ตัวอย่างเช่น H1-01 เป็นต้น จากนั้นให้คลิก Join now เพื่อเข้าร่วมนำเสนอบทความ

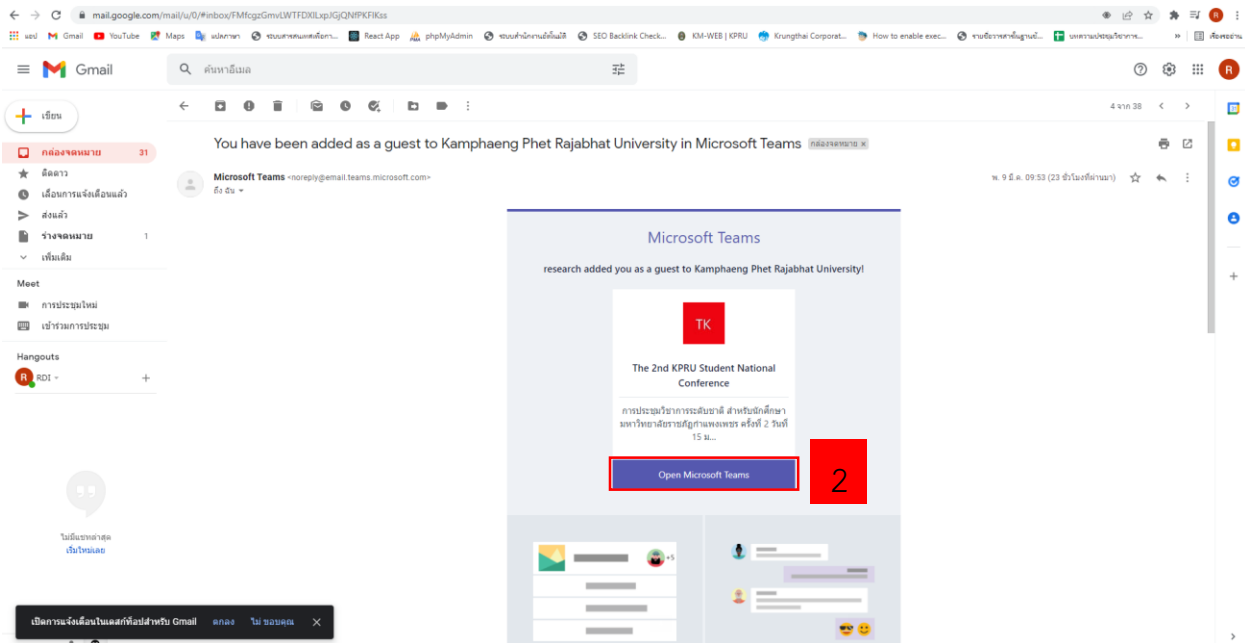


* ขั้นตอนนี้สำหรับ E-Mail ของท่านที่ไม่เคยเข้า Microsoft Teams

1. ให้ท่านเข้าอีเมลที่ท่านได้แจ้งไว้ตอนลงทะเบียนส่งบทความ เพื่อรับลิงค์การ Join Meeting เข้าสู่ห้องนำเสนอ บทความ ผ่านโปรแกรม Microsoft Team โดยคลิก หมายเลข 1



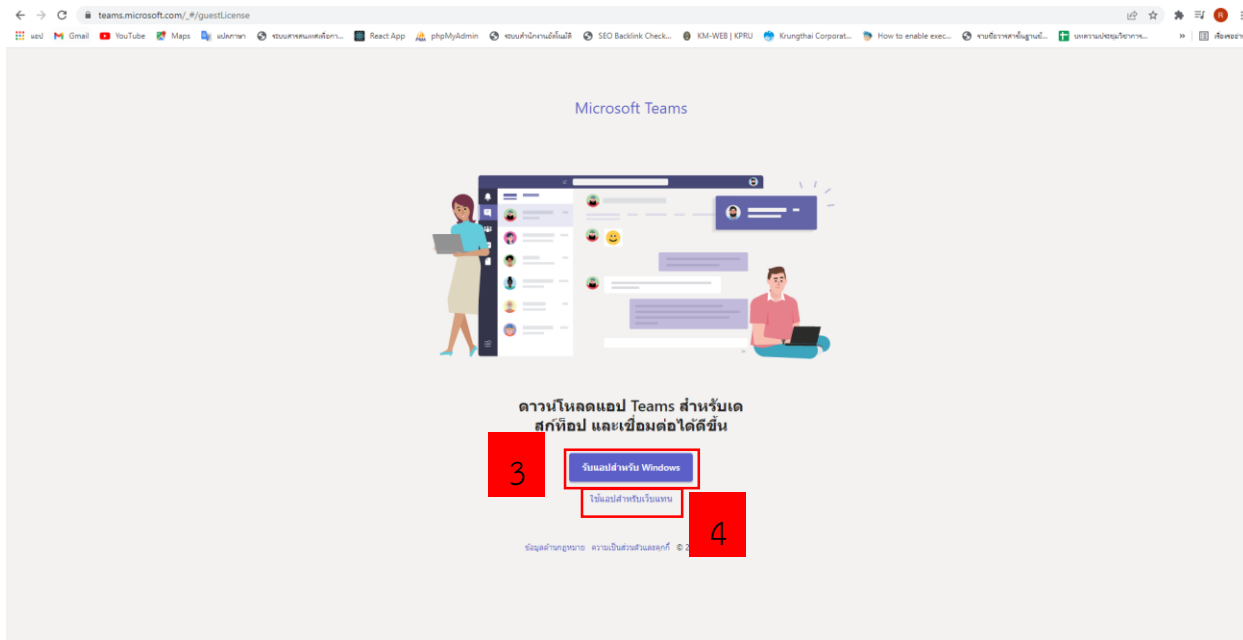
2. คลิกที่หมายเลข 2 เพื่อเข้าสู่ห้องนำเสนอ บทความ



3. เมื่อคลิกหมายเลข 2 แล้ว จะปรากฏหน้าเข้าสู่ Microsoft Teams


3.1 สำหรับผู้ที่ติดตั้งโปรแกรมให้คลิกที่ หมายเลข 3

3.2 สำหรับผู้ที่เข้าใช้งานผ่าน Web Application ให้คลิกที่ หมายเลข 4



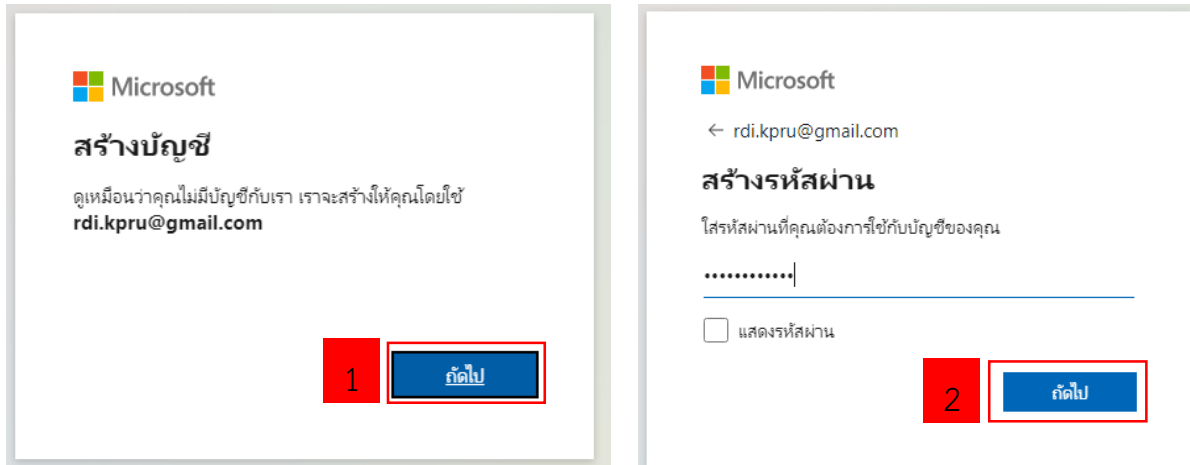
4. ลงชื่อเข้าสู่ระบบ Microsoft Teams

ลงชื่อเข้าสู่ระบบ โดยใช้ E-mail ตามที่ท่านยืนยันในระบบลงทะเบียนยืนยันการนำเสนอบทความ



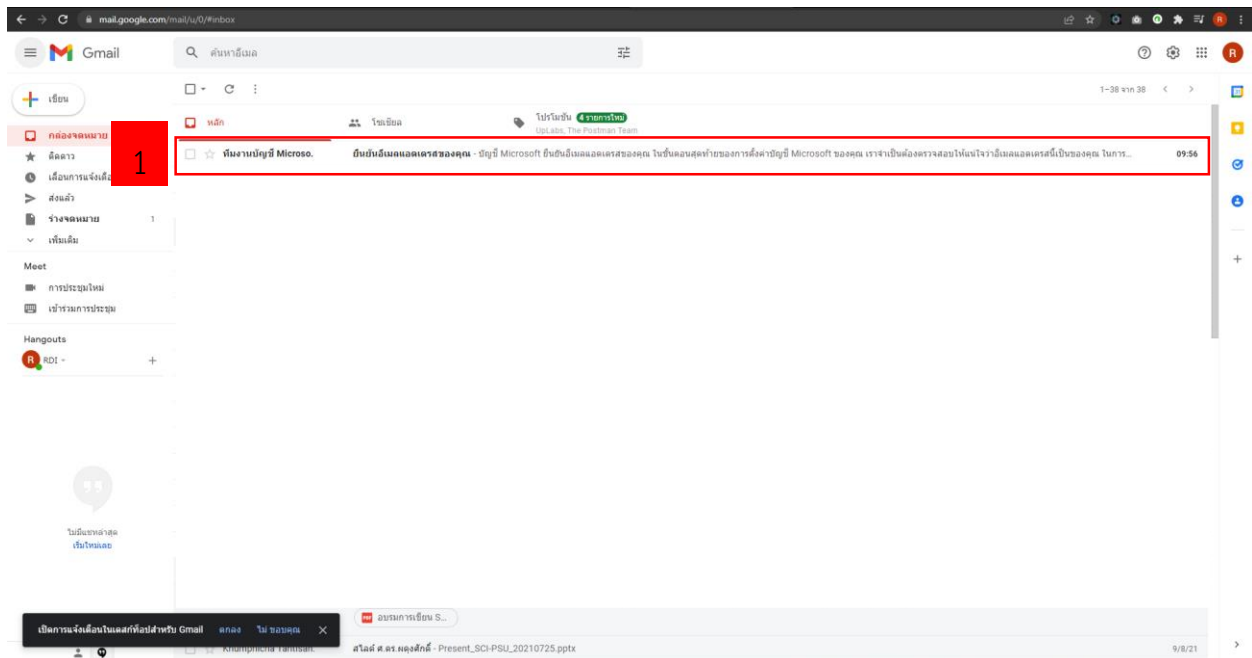
5. ระบบจะแจ้งกลับมาว่าท่านไม่มีบัญชีกับทาง Microsoft Teams

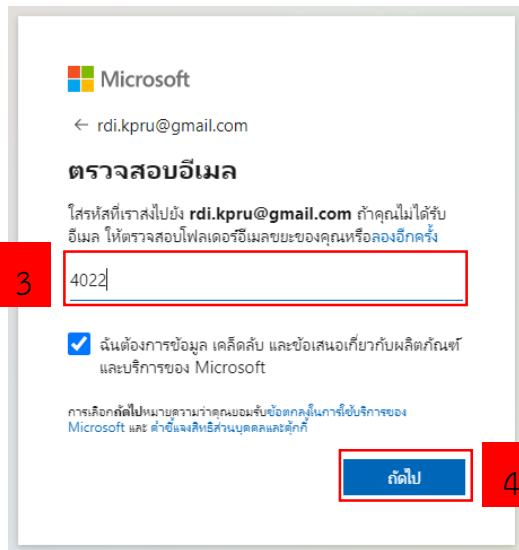
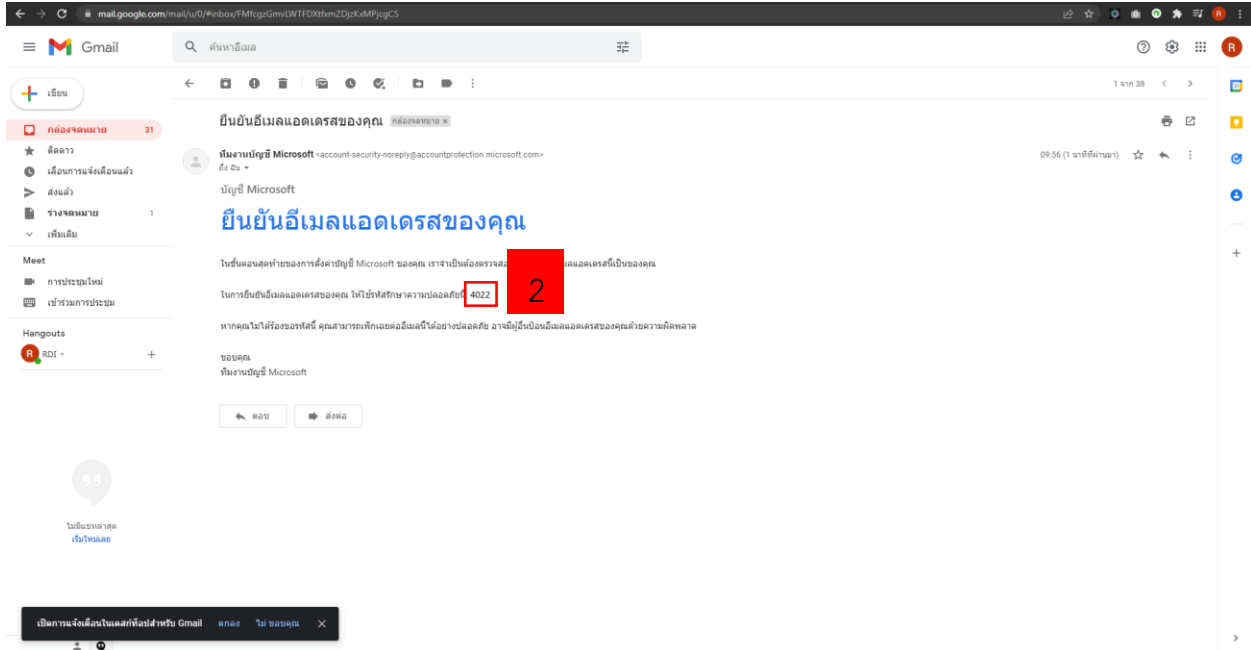
ให้ท่านทำการสร้างบัญชีกับ Microsoft โดยการคลิกที่ **ถัดไป** หมายเลข 1 แล้วทำการใส่รหัสผ่านเมื่อกรอกผ่านเสร็จให้ทำการคลิกที่ **ถัดไป** หมายเลข 2 ดังภาพ



6. ตรวจสอบอีเมล

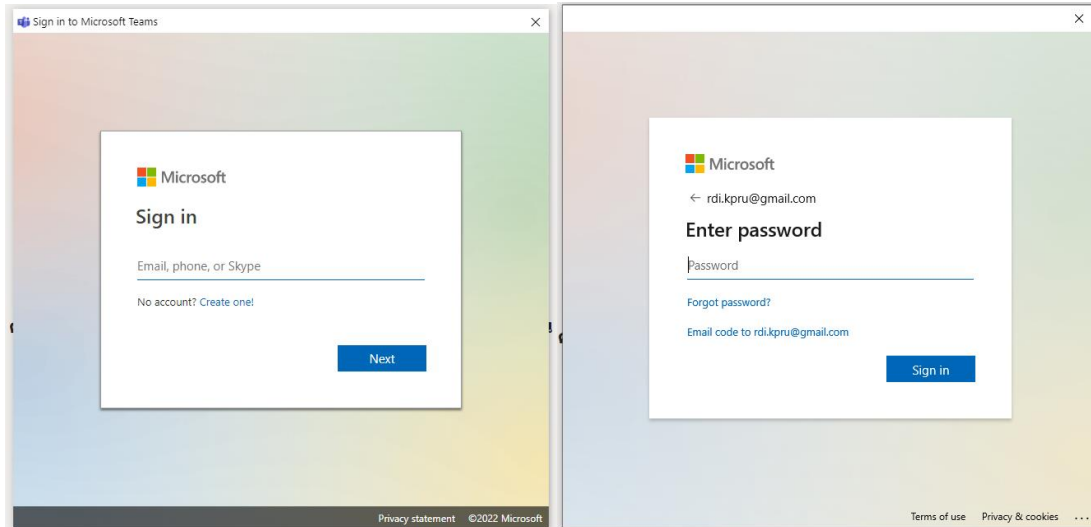
ให้ใส่รหัสที่ทาง Microsoft ส่งไปทางอีเมลที่ท่านลงทะเบียนรายละเอียดขึ้นตอนดังภาพ





7. ลงทะเบียนผ่าน Microsoft Teams เสร็จสิ้น

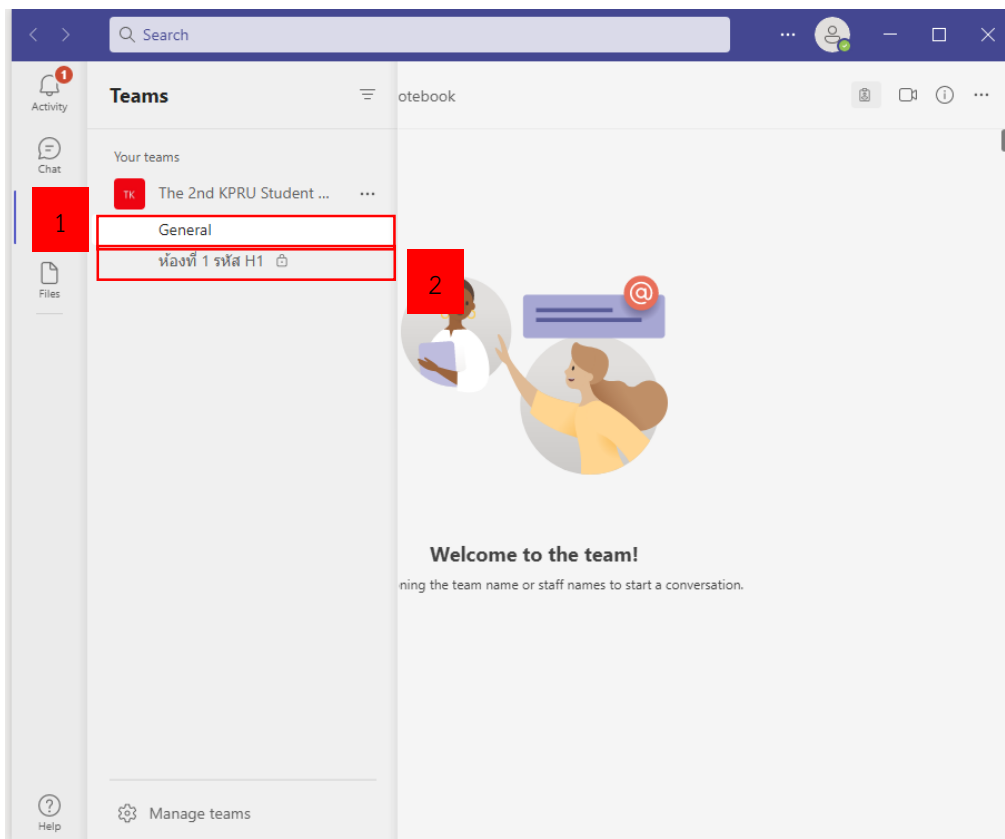
กรอก อีเมล และรหัสผ่านที่ท่านลงทะเบียนอีกครั้ง แล้วคลิก Sign in ดังภาพ



8. เข้าสู่ห้องนำเสนอบทความ

หมายเลข 1 คือ ห้องประชุมหลัก (พีธีเปิด)

หมายเลข 2 คือ ห้องนำเสนอบทความ



กรณีโปรแกรมให้ระบุชื่อก่อนเข้าร่วม ให้ท่านกรอกชื่อเป็นรหัสบทความของท่าน ตัวอย่างเช่น H1-01 เป็นต้น จากนั้นให้คลิก Join now เพื่อเข้าร่วมนำเสนอบทความ

