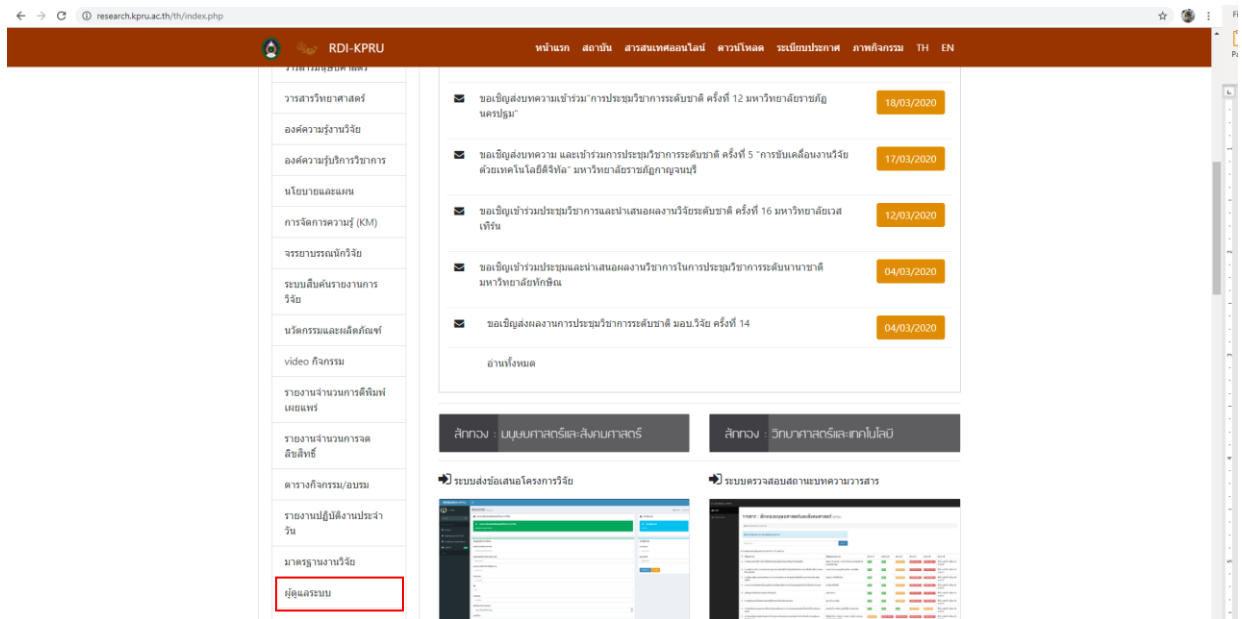


คู่มือการประชาสัมพันธ์ข่าวสารบนเว็บไซต์สถาบันวิจัยและพัฒนา มหาวิทยาลัยราชภัฏกำแพงเพชร

ขั้นตอนการประชาสัมพันธ์ข่าวสารบนเว็บไซต์

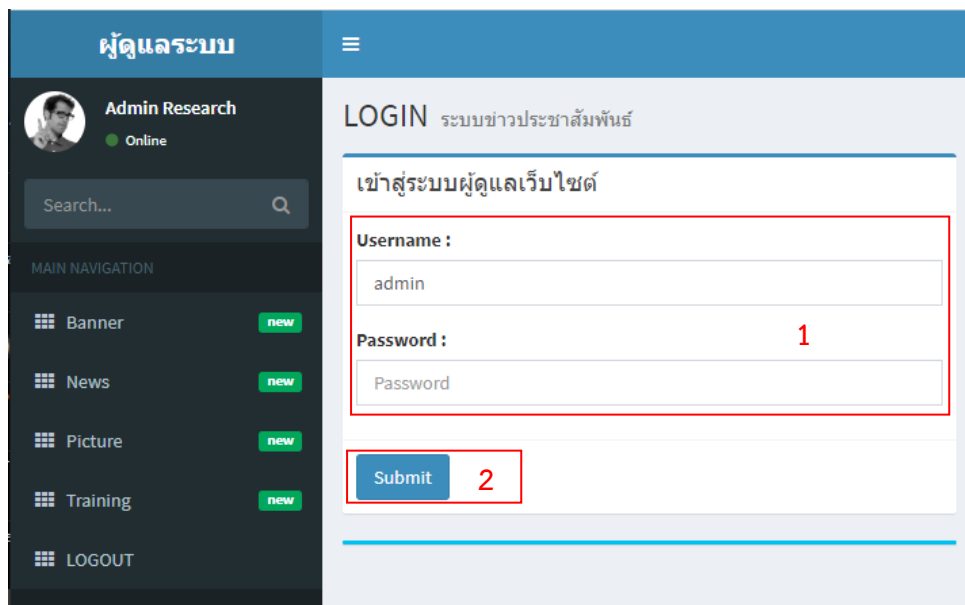
1. เข้าสู่ระบบ (Login) ประชาสัมพันธ์ข่าวสารบนเว็บไซต์

1.1 เปิดเว็บไซต์ของสถาบันวิจัยและพัฒนา มหาวิทยาลัยราชภัฏกำแพงเพชร
(<https://research.kpru.ac.th/>) คลิกที่เมนู ผู้ดูแลระบบ



รูปที่ 1

1.2 กรอก Username และ Password คลิก Submit



รูปที่ 2

2. การเพิ่มข่าวสารมีทั้งหมด 3 ประเภท ได้แก่ แบนเนอร์ ข่าวสาร และภาพกิจกรรม

2.1 การเพิ่มแบนเนอร์ประชาสัมพันธ์ มีดังนี้

- 1) คลิกเลือกที่เมนู Banner
- 2) กรอกหัวข้อแบนเนอร์ที่จะประชาสัมพันธ์
- 3) กรอกลิงค์ข่าวที่จะประชาสัมพันธ์
- 4) คลิกเลือกไฟล์ภาพแบนเนอร์ประชาสัมพันธ์ (ขนาดภาพแบนเนอร์ 800X356 Pixels)
- 5) กรอกสถานะ (ให้ทำการกรอกเลข 1 เพื่อยืนยันการแสดงผลแบนเนอร์ประชาสัมพันธ์)
- 6) คลิกปุ่ม Submit เพื่อบันทึกการทำงาน

The screenshot shows a web interface for adding a banner. On the left is a dark sidebar with a navigation menu. The main content area is titled 'ADD BANNER' and contains the following form elements:

- เพิ่มแบนเนอร์** (Add Banner) - Section header
- หัวข้อแบนเนอร์** (Banner Title) - Input field with placeholder 'Enter email' (labeled 2)
- url_bn** (Banner URL) - Input field with placeholder 'Password' (labeled 3)
- File input** (labeled 4) - Includes a 'เลือกไฟล์' (Select File) button and placeholder text 'ไม่ได้เลือกไฟล์ใด' (No file selected).
- status_bn** (Banner Status) - Input field with placeholder 'Password' (labeled 5)
- Submit** button (labeled 6)

รูปที่ 3

2.2 การเพิ่มข่าวสารประชาสัมพันธ์ มีดังนี้

- 1) คลิกเลือกที่เมนู News
- 2) กรอกหัวข้อข่าวที่จะประชาสัมพันธ์
- 3) คลิกเลือกไฟล์ข่าวที่จะประชาสัมพันธ์
- 4) คลิกเลือกหมวดหมู่ของที่จะประชาสัมพันธ์ (มีให้เลือกทั้งหมด 4 หมวดหมู่ ได้แก่ ข่าวประชุมวิชาการ ข่าวประชาสัมพันธ์ทั่วไป ข่าวประชุม/อบรม ข่าวบทความ/ทุนวิจัย)
- 5) กรอกสถานะ (ให้ทำการกรอกเลข 1 เพื่อยืนยันการแสดงผลข่าวสารประชาสัมพันธ์)
- 6) คลิกปุ่ม Submit เพื่อบันทึกการทำงาน

รูปที่ 4

2.3 การเพิ่มภาพกิจกรรม มีดังนี้

- 1) คลิกเลือกที่เมนู Picture
- 2) กรอกหัวข้อรูปภาพกิจกรรมที่จะประชาสัมพันธ์
- 3) กรอกเนื้อหาของภาพกิจกรรมที่จะประชาสัมพันธ์
- 4) คลิกเลือกวัน/เดือน/ปี ที่จะประชาสัมพันธ์
- 5) กรอกสถานะ (ให้ทำการกรอกเลข 1 เพื่อยืนยันการแสดงผลภาพกิจกรรมประชาสัมพันธ์)
- 6) คลิกปุ่ม Submit เพื่อบันทึกการทำงาน

รูปที่ 5

3. แสดงการประชาสัมพันธ์ข่าวสารของสถาบันวิจัยและพัฒนา มหาวิทยาลัยราชภัฏกำแพงเพชร
3.1 แสดงการประชาสัมพันธ์ด้วยแบนเนอร์

เปิดรับข้อเสนอโครงการวิจัย
และนวัตกรรมเพื่อถ่ายทอดเทคโนโลยีสู่
ชุมชนฐานราก และโครงการวิจัยและพัฒนาภาครัฐ
ร่วมเอกชนในเชิงพาณิชย์ ประจำปีงบประมาณ 2563

ดาวน์โหลดแบบฟอร์ม [คลิก](#)

รูปที่ 6

- 3.2 แสดงการประชาสัมพันธ์ด้วยไฟล์ข่าวสาร

หมวดข่าวสาร

- ข่าวประชุมวิชาการ
- ข่าวประชาสัมพันธ์ทั่วไป
- ข่าวประชุม/อบรม
- ข่าวบทความ/ทุนวิจัย


✉	ขอเชิญส่งบทความเข้าร่วม"การประชุมวิชาการระดับชาติ ครั้งที่ 12 มหาวิทยาลัยราชภัฏนครปฐม"	18/03/2020
✉	ขอเชิญส่งบทความ และเข้าร่วมการประชุมวิชาการระดับชาติ ครั้งที่ 5 "การขับเคลื่อนงานวิจัยด้วยเทคโนโลยีดิจิทัล" มหาวิทยาลัยราชภัฏกาญจนบุรี	17/03/2020
✉	ขอเชิญเข้าร่วมประชุมวิชาการและนำเสนอผลงานวิจัยระดับชาติ ครั้งที่ 16 มหาวิทยาลัยเวสเทิร์น	12/03/2020
✉	ขอเชิญเข้าร่วมประชุมและนำเสนอผลงานวิชาการในการประชุมวิชาการระดับนานาชาติ มหาวิทยาลัยทักษิณ	04/03/2020
✉	ขอเชิญส่งผลงานการประชุมวิชาการระดับชาติ มอ.วิจัย ครั้งที่ 14	04/03/2020
	อ่านทั้งหมด	

รูปที่ 7

3.3 แสดงการประชาสัมพันธ์ด้วยภาพกิจกรรม


RDI-KPRU
หน้าแรก สถาบัน สารสนเทศออนไลน์ คิวอาร์โค้ด ระเบียบประกาศ ภาพกิจกรรม TH EN

ภาพกิจกรรม




กิจกรรมการประชุมการปฐมนิเทศน์กรวิจัย ประจำปีงบประมาณ 2563

03/04/2020




ประชุมคณะกรรมการสถาบันวิจัยและพัฒนา ครั้งที่ 1/2563

02/28/2020



กิจกรรมทำบุญปีใหม่ สถาบันวิจัยและพัฒนา มหาวิทยาลัยราชภัฏกำแพงเพชร 2563

01/26/2020



กิจกรรมอบรมเชิงปฏิบัติการ เรื่อง "การขอทุนวิจัยปี 64 : แผนงานวิจัยที่ดี"

09/25/2019

ดูภาพทั้งหมด

รูปที่ 8