

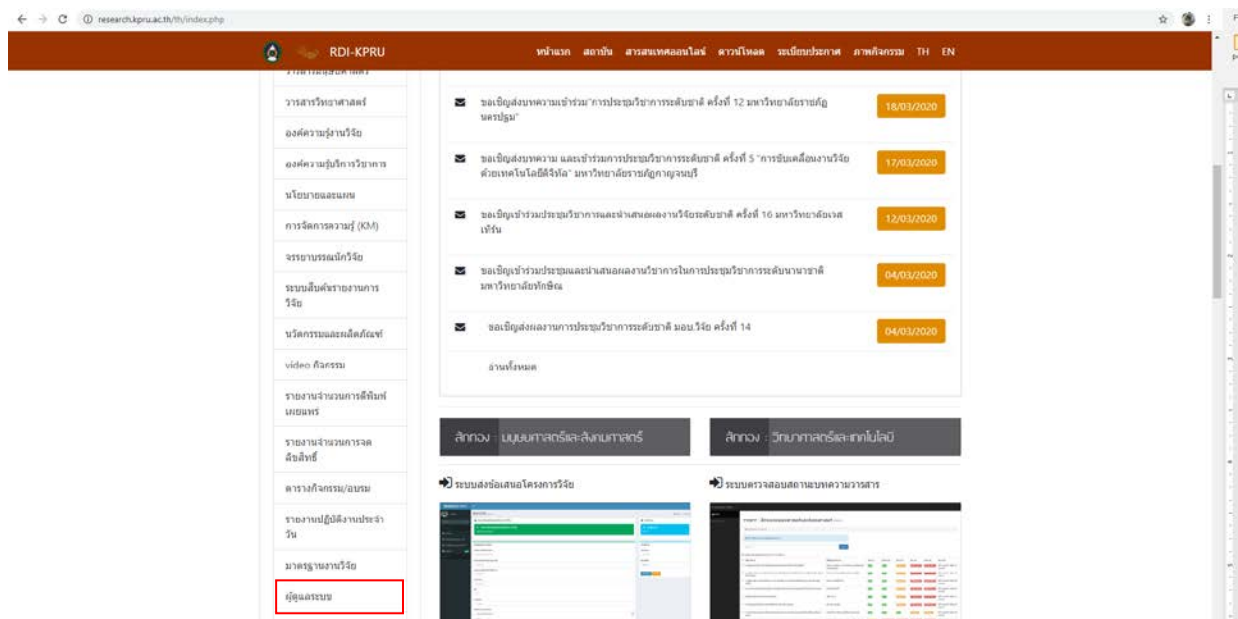
ขั้นตอนการปฏิบัติงาน การประชาสัมพันธ์ข่าวสารบนเว็บไซต์สถาบันวิจัยและพัฒนา มหาวิทยาลัยราชภัฏกำแพงเพชร

วัตถุประสงค์

1. เพื่อให้สถาบันวิจัยและพัฒนา มีการจัดคู่มือการปฏิบัติงานที่ชัดเจน อย่างเป็นลายลักษณ์อักษร ที่แสดงถึงรายละเอียดขั้นตอนการปฏิบัติงานของกิจกรรม/กระบวนการต่าง ๆ ของงานประชาสัมพันธ์ข่าวสารบนเว็บไซต์สถาบันวิจัยและพัฒนา และสร้างมาตรฐานการปฏิบัติงานที่มุ่งไปสู่การบริหารคุณภาพทั่วทั้งองค์กรอย่างมีประสิทธิภาพ เกิดผลงานที่ได้มาตรฐานเป็นไปตามเป้าหมาย ได้ผลิตผลหรือการบริการที่มีคุณภาพและบรรลุข้อกำหนดที่สำคัญของกระบวนการทำงาน
2. เพื่อเป็นหลักฐานแสดงวิธีการทำงานที่สามารถถ่ายทอดให้กับผู้เข้ามาปฏิบัติงานใหม่ พัฒนาให้การทำงานเป็นมืออาชีพ

ขั้นตอนการปฏิบัติงาน

1. เข้าสู่ระบบ (Login) ประชาสัมพันธ์ข่าวสารบนเว็บไซต์
 - 1.1 เปิดเว็บไซต์ของสถาบันวิจัยและพัฒนา มหาวิทยาลัยราชภัฏกำแพงเพชร (<https://research.kpru.ac.th/>) คลิกที่เมนู ผู้ดูแลระบบ



รูปที่ 1

1.2 กรอก Username และ Password คลิก Submit

ผู้ดูแลระบบ

Admin Research
Online

Search...

MAIN NAVIGATION

- Banner new
- News new
- Picture new
- Training new
- LOGOUT

LOGIN ระบบข่าวประชาสัมพันธ์

เข้าสู่ระบบผู้ดูแลเว็บไซต์

Username :
admin

Password : 1
Password

Submit 2

รูปที่ 2

2. การเพิ่มข่าวสารมีทั้งหมด 3 ประเภท ได้แก่ แบนเนอร์ ข่าวสาร และภาพกิจกรรม

2.1 การเพิ่มแบนเนอร์ประชาสัมพันธ์ มีดังนี้

- 1) คลิกเลือกที่เมนู Banner
- 2) กรอกหัวข้อแบนเนอร์ที่จะประชาสัมพันธ์
- 3) กรอกลิงค์ข่าวที่จะประชาสัมพันธ์
- 4) คลิกเลือกไฟล์ภาพแบนเนอร์ประชาสัมพันธ์ (ขนาดภาพแบนเนอร์ 800X356 Pixels)
- 5) กรอกสถานะ (ให้ทำการกรอกเลข 1 เพื่อยืนยันการแสดงผลแบนเนอร์ประชาสัมพันธ์)
- 6) คลิกปุ่ม Submit เพื่อบันทึกการทำงาน

จัดการข้อมูล

Admin Research
Online

Search...

MAIN NAVIGATION

- Banner 1 new
- News new
- Picture new
- Training new
- LOGOUT

ADD BANNER Preview

เพิ่มแบนเนอร์

หัวข้อแบนเนอร์ 2
Enter email

url_bn 3
Password

File input 4
เลือกไฟล์ ไม่ได้เลือกไฟล์ใด
Example block-level help text here.

status_bn 5
Password

Submit 6

รูปที่ 3

2.2 การเพิ่มข่าวสารประชาสัมพันธ์ มีดังนี้

- 1) คลิกเลือกที่เมนู News
- 2) กรอกหัวข้อข่าวที่จะประชาสัมพันธ์
- 3) คลิกเลือกไฟล์ข่าวที่จะประชาสัมพันธ์
- 4) คลิกเลือกหมวดหมู่ของที่จะประชาสัมพันธ์ (มีให้เลือกทั้งหมด 4 หมวดหมู่ ได้แก่ ข่าวประชุมวิชาการ ข่าวประชาสัมพันธ์ทั่วไป ข่าวประชุม/อบรม ข่าวบทความ/ทุนวิจัย)
- 5) กรอกสถานะ (ให้ทำการกรอกเลข 1 เพื่อยืนยันการแสดงผลข่าวสารประชาสัมพันธ์)
- 6) คลิกปุ่ม Submit เพื่อบันทึกการทำงาน

จัดการข้อมูล

Admin Research
Online

Search...

MAIN NAVIGATION

- Banner new
- News 1 new
- Picture new
- Training new
- LOGOUT

ADD NEWS Preview

เพิ่มข่าว

1.หัวข้อข่าว

หัวข้อ 2

2.File input 3

เลือกไฟล์ ไม่ได้เลือกไฟล์ใด
Example block-level help text here.

3.หมวดหมู่

ข่าวประชุมวิชาการ 4

สถานะ

Password 5

Submit 6

รูปที่ 4

2.3 การเพิ่มภาพกิจกรรม มีดังนี้

- 1) คลิกเลือกที่เมนู Picture
- 2) กรอกหัวข้อรูปภาพกิจกรรมที่จะประชาสัมพันธ์
- 3) กรอกเนื้อหาของรูปภาพกิจกรรมที่จะประชาสัมพันธ์
- 4) คลิกเลือกวัน/เดือน/ปี ที่จะประชาสัมพันธ์
- 5) กรอกสถานะ (ให้ทำการกรอกเลข 1 เพื่อยืนยันการแสดงผลภาพกิจกรรมประชาสัมพันธ์)
- 6) คลิกปุ่ม Submit เพื่อบันทึกการทำงาน

จัดการข้อมูล

Admin Research
Online

Search...

MAIN NAVIGATION

- Banner new
- News new
- Picture 1 new
- Training new
- LOGOUT

ADD PICTURE Preview

เพิ่มรูปกิจกรรม

1.หัวข้อรูป

หัวข้อ 2

2.เนื้อหา

3

3.Date:

4

4.สถานะ

สถานะ 5

Submit 6

รูปที่ 5

3. แสดงการประชาสัมพันธ์ข่าวสารของสถาบันวิจัยและพัฒนา มหาวิทยาลัยราชภัฏกำแพงเพชร
 3.1 แสดงการประชาสัมพันธ์ด้วยแบนเนอร์

รูปที่ 6

3.2 แสดงการประชาสัมพันธ์ด้วยไฟล์ข่าวสาร

หัวข้อข่าว	วันที่
ขอเชิญส่งบทความเข้าร่วมการประชุมวิชาการระดับชาติ ครั้งที่ 12 มหาวิทยาลัยราชภัฏนครปฐม	18/03/2020
ขอเชิญส่งบทความ และเข้าร่วมการประชุมวิชาการระดับชาติ ครั้งที่ 5 "การขับเคลื่อนงานวิจัยด้วยเทคโนโลยีดิจิทัล" มหาวิทยาลัยราชภัฏกาญจนบุรี	17/03/2020
ขอเชิญเข้าร่วมประชุมวิชาการและนำเสนอผลงานวิจัยระดับชาติ ครั้งที่ 16 มหาวิทยาลัยเวสเทิร์น	12/03/2020
ขอเชิญเข้าร่วมประชุมและนำเสนอผลงานวิชาการในการประชุมวิชาการระดับนานาชาติ มหาวิทยาลัยทักษิณ	04/03/2020
ขอเชิญส่งผลงานการประชุมวิชาการระดับชาติ มอ.วิจัย ครั้งที่ 14	04/03/2020
อ่านทั้งหมด	

รูปที่ 7

3.3 แสดงการประชาสัมพันธ์ด้วยภาพกิจกรรม

RDI-KPRU หน้าแรก สถาบัน สารสนเทศออนไลน์ คิวอาร์โค้ด ระเบียบประกาศ ภาพกิจกรรม TH EN

ภาพกิจกรรม

กิจกรรมการประชุมการปฐมนิเทศนักวิจัย ประจำปีงบประมาณ 2563

03/04/2020

ประชุมคณะกรรมการสถาบันวิจัยและพัฒนา ครั้งที่ 1/2563

02/28/2020

กิจกรรมทำบุญปีใหม่ สถาบันวิจัยและพัฒนา มหาวิทยาลัยราชภัฏกำแพงเพชร 2563

01/26/2020

กิจกรรมอบรมเชิงปฏิบัติการ เรื่อง "การขอทุนวิจัยปี 64 : แผนงานวิจัยที่ดี"

09/25/2019

[ดูภาพทั้งหมด](#)

รูปที่ 8

ปัญหาสำคัญในการปฏิบัติงานและวิธีการแก้ไข

ปัญหาในการปฏิบัติงาน

1. ไม่สามารถแก้ไขข้อมูลที่หน้าผู้ดูแลระบบเว็บไซต์ได้

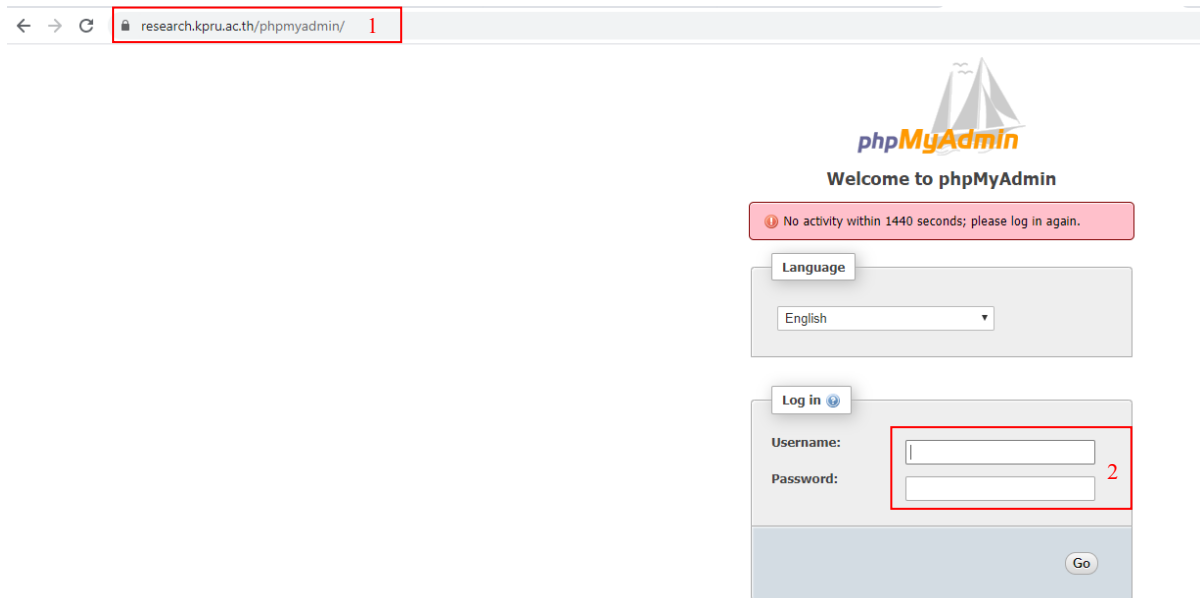
วิธีการแก้ไข

1. สามารถเข้าไปทำการ แก้ไขข้อมูล ลบข้อมูลทาง database ได้ดังนี้

1) เปิดเว็บไซต์ ทำการกรอกลิ้งค์ <https://research.kpru.ac.th/phpmyadmin/>

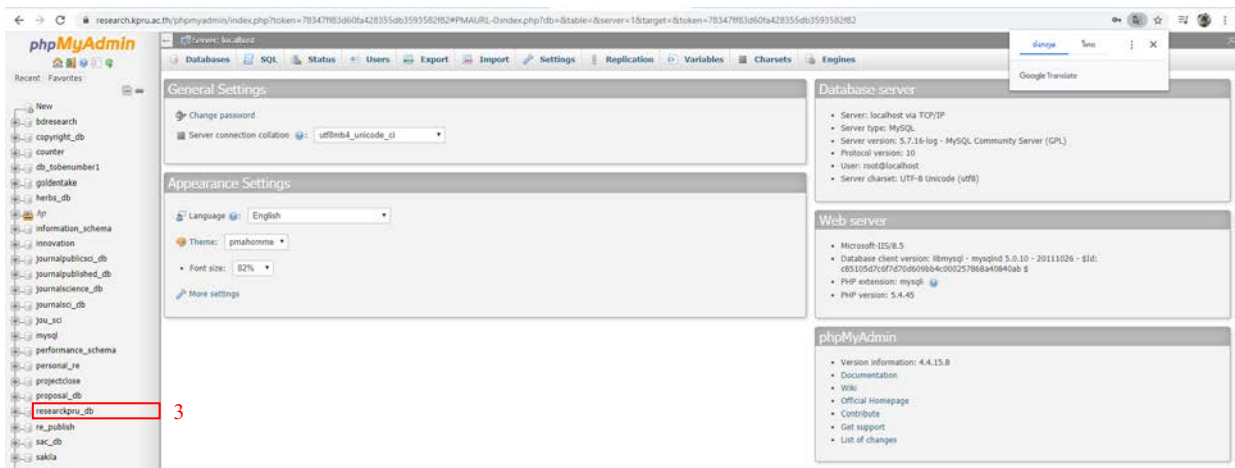
2) กรอก username และ password ของระบบฐานข้อมูลสถาบันวิจัยและพัฒนา

มหาวิทยาลัยราชภัฏกำแพงเพชร คลิก Go



รูปที่ 9

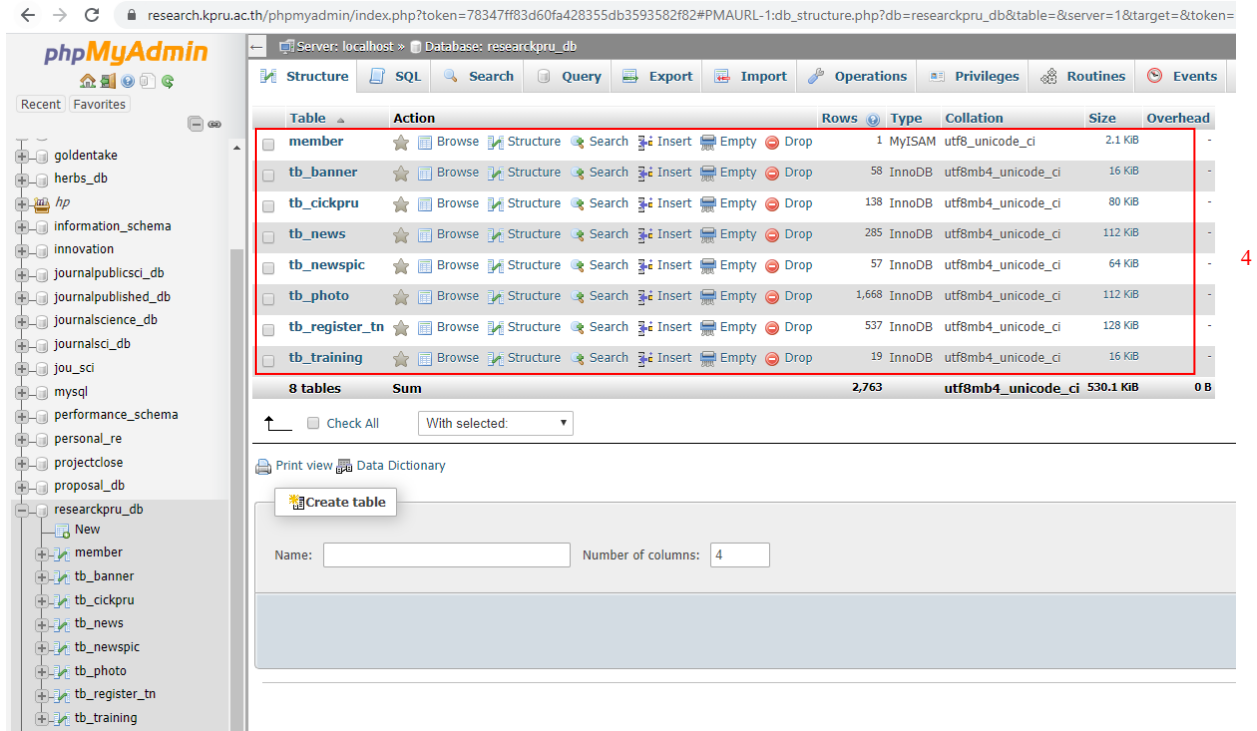
3) คลิกเลือกฐานข้อมูลที่เกี่ยวข้องกับข่าวประชาสัมพันธ์ ฐานข้อมูลชื่อ researchkpru_db



รูปที่ 10

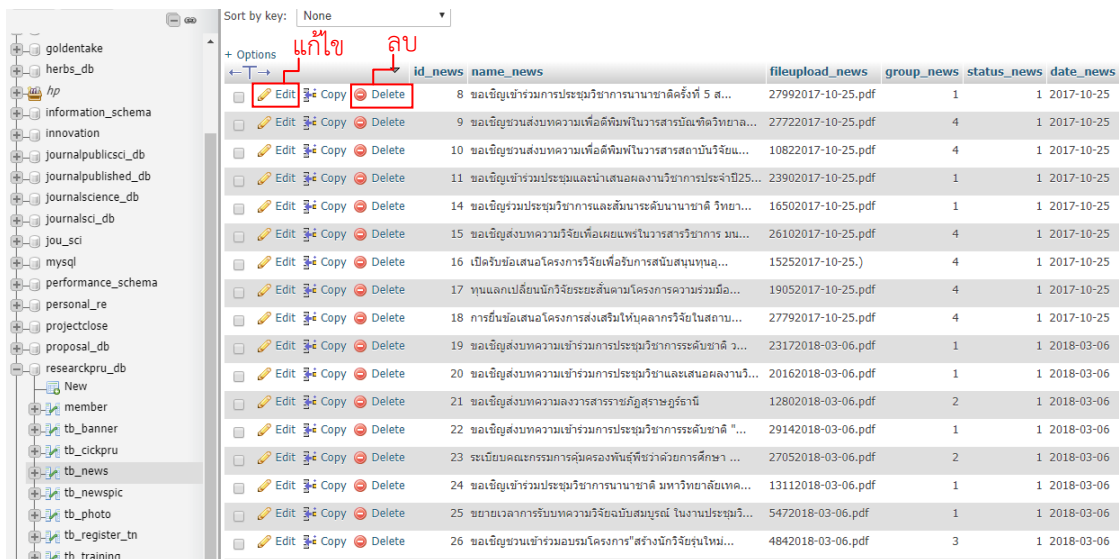
4) คลิกเมนูที่ต้องการจะลบ หรือแก้ไข

- * tb_banner คือ ตารางฐานข้อมูลของแบนเนอร์ประชาสัมพันธ์
- * tb_news คือ ตารางฐานข้อมูลของข่าวประชาสัมพันธ์ประเภทต่าง ๆ
- * tb_newspic คือ ตารางฐานข้อมูลของข่าวภาพกิจกรรม



รูปที่ 11

5) คลิกหัวข้อข่าวที่ต้องการจะลบ หรือแก้ไข



รูปที่ 12

ประวัติผู้จัดทำขั้นตอนการปฏิบัติงานการประชาสัมพันธ์ข่าวสารบนเว็บไซต์สถาบันวิจัยและพัฒนา
มหาวิทยาลัยราชภัฏกำแพงเพชร

ชื่อ-นามสกุล (ภาษาไทย)

นางสาวนิสาชล จันทระ

ชื่อ-นามสกุล (ภาษาอังกฤษ)

Ms.Nisachon Jantara

ตำแหน่งปัจจุบัน

นักวิชาการคอมพิวเตอร์

หน่วยงานและสถานที่อยู่ติดต่อได้สะดวก พร้อมหมายเลขโทรศัพท์ และไปรษณีย์อิเล็กทรอนิกส์ (e-mail)

สถาบันวิจัยและพัฒนา มหาวิทยาลัยราชภัฏกำแพงเพชร

69 หมู่1 ต.นครชุม อ.เมือง จ.กำแพงเพชร 62000

research@kpru.ac.th

055-706555 ต่อ 1760, 4231

ประวัติการศึกษา

ปริญญาตรี หลักสูตรวิทยาศาสตร์บัณฑิต สาขาวิชาเทคโนโลยีสารสนเทศ มหาวิทยาลัยราชภัฏ
กำแพงเพชร